




Lernplan Nr. 10

Klasse 7a

von _____ ab dem 20.04.2020 / zu erledigen bis: 04.05.20

Mein persönliches Ziel: Ich möchte für mich erreichen, dass ich... _____

Fach/Inhalt	Was muss ich tun?	<input checked="" type="checkbox"/>	Pkt.
Allgemein 			
Referate	<ul style="list-style-type: none">• <i>Sämtliche Referate, die in den Nebenfächern Musik, Geschichte und Geografie noch zu halten sind, sind anzubahnen bzw. vorzubereiten.</i>• <i>Diese Referate werden nach und nach präsentiert.</i>		
Struktur	<ul style="list-style-type: none">• <i>Bitte weiterhin alle Aufgaben in einem extra Ordner abheften.</i>• <i>Bitte die Aufgaben nach Fächern trennen und nicht alles durcheinander abheften!</i>		
Anton-App			
Anton-App 	<ul style="list-style-type: none">• <i>Bearbeite die Aufgaben in der Anton-App, die ich dir zusammengestellt habe:</i> <p>Bereich Deutsch (Pflicht):</p> <ul style="list-style-type: none">• <i>Satzarten</i>• <i>Texte rechtschriftlich und grammatikalisch überarbeiten</i>• <i>Groß- und Kleinschreibung gemischt</i>• <i>Ein Referat halten und Feedback geben</i>• <i>Texte zur Präsentation aufbereiten</i>• <i>Textarten benennen (gemischt)</i>• <i>Emails schreiben</i> <ul style="list-style-type: none">• <i>Das Subjekt (freiwillig)</i>• <i>Das Prädikat (freiwillig)</i> <p>Ab hier wieder Pflicht:</p> <p>Bereich Musik:</p> <ul style="list-style-type: none">• <i>Die 4 Aufgabenbereiche zu den verschiedenen Instrumenten</i> <p>Bereich Geografie:</p> <ul style="list-style-type: none">• <i>Klimawandel</i> <p>Bereich Geschichte:</p> <ul style="list-style-type: none">• <i>Ritter und Burgen</i> <p>Bereich Mathematik:</p> <ul style="list-style-type: none">• <i>Terme mit Variablen</i>• <i>Terme vereinfachen und umformen</i>		

	<ul style="list-style-type: none"> • Terme berechnen • Rationale Zahlen kennen lernen 		
Deutsch			
Lesetagebuch	<ul style="list-style-type: none"> • Beende dein Lesetagebuch mit <u>allen</u> Pflicht- und Wahlaufgaben!! • Eine Präsentation vorzubereiten, ist freiwillig. 		
Lesen / Antolin	<ul style="list-style-type: none"> • Lies die Buchempfehlungen / den Zeitungsartikel „Aus Teig wird ein Joghurtbecher“ und „Schule mit Gleizeit“ bei Antolin. Du findest sie in deiner <u>Postbox</u>. • Löse das jeweilige Quiz dazu. 		
Extra-Aufgaben	<ul style="list-style-type: none"> • <u>Schreibe</u> darüber, wie du die <u>letzten Wochen zu Hause</u> (ohne normale Schule) <u>empfunden</u> hast. Wie hast du dich gefühlt? Was war positiv? Was war nicht so gut? Was fehlt dir besonders? Was ist schwierig? • Suche dir <u>selbst Aufgaben in der Anton-App</u> (über den Bereich „Fächer“ / „Fach wechseln“) aus. Fange mit den niedrigen Klassenstufen – gerne auch aus Klasse 3 oder 4 oder 5 an. 		
			
Gemeinschaftskunde			
Nacktbilder im Internet – selbst schuld?	<ul style="list-style-type: none"> • Lies im Gemeinschaftskundebuch die Seiten 84 und 85. • Bearbeite dann auf S. 85, die Nr. 2a. Schreibe dazu die Aussagen ab und ordne sie der Person zu. 		
AEIOU-Aufgaben	<ul style="list-style-type: none"> • Suche dir <u>eine</u> Aufgabe aus den Bereichen „Argumentieren / Erkunden / Imaginieren / Ordnen / Urteilen“ zum Thema „Medien“ aus und bearbeite sie. • <u>Schreibe die Aufgabenstellung dazu!</u> 		
Geschichte			
Mittelalter	<ul style="list-style-type: none"> • Stelle die Aufgaben zum Thema „Mittelalter“ aus dem LP Nr. 9 fertig! Hier sind sie auch noch mal aufgelistet. Es sind die gleichen Aufgaben wie in LP Nr. 9: • Lies im Geschichtsbuch alle Seiten von S. 14-34 durch. • Schreibe dir zu jedem Thema (zu jeder Doppelseite) <u>eine</u> Frage heraus, die wir im Unterricht dazu gemeinsam beantworten. • Überlege dir selbst <u>jeweils eine Aufgabe</u> zu den Themen: Leben im Kloster, Leben auf der Burg, Ritter/Knappen/Edelfrauen, Leben in der Stadt, Zünftiges Handwerk. • Bearbeite diese Aufgaben und formuliere die Aufgabe so, dass sie auch deine Mitschüler bearbeiten können. Tipp: Orientiere dich an den Aufgaben im Buch! • Recherchiere mit Hilfe des ABs nach einem berühmten Kloster oder einer bekannten Burg hier in der Nähe. 		

Mathematik			
Anton-App	<ul style="list-style-type: none"> Bearbeite die Aufgaben, die bei Anton in der Gruppe für dich angepinnt sind. (Themen siehe oben aufgelistet.) 		
Englisch			
extra Lernplan	<ul style="list-style-type: none"> Bearbeite den Lernplan für Englisch mit <u>den jeweiligen Arbeitsblättern</u>. Der Lernplan in Englisch ist ein Extra-Dokument. 		
WBS			
Rechtsgrundlagen beim Einkauf	<ul style="list-style-type: none"> Bearbeite die Aufgaben von der Arbeitsanweisung und des ABs „Rechtsgrundlagen beim Einkauf“ mit Hilfe des <u>Infoblattes</u> und den <u>Buchseiten S. 30 und S. 31</u>. 		
AES (nur für die entsprechenden Schüler)			
Für mich selbst sorgen	<ul style="list-style-type: none"> Bearbeite die Aufgaben von der Arbeitsanweisung „Für mich selbst sorgen: Ich fühle mich krank – was tun?“ mit Hilfe der zwei Arbeitsblätter „<u>Hausmittel, die helfen können</u>“ und „<u>Wir erproben Hausmittel</u>“ und den <u>Buchseiten S. 90 und S. 91</u>. 		
Kunst			
Fotocollage	<ul style="list-style-type: none"> Bearbeite den Kunstauftrag (vgl. <u>Extra-Dokument</u>) und erstelle entweder eine Fotocollage oder zeichne ein passendes Bild. 		
Informatik			
Algorithmen	<ol style="list-style-type: none"> Wiederholung der Inhalte vor den Ferien: Als Hilfe dienen dir folgende Videoausschnitte, die dir grundlegende Funktionen von Scratch erklären. Beginne mit Video A1 und schau dir nacheinander bis B4 alle an. Programmiere anschließend nochmals den Zauberwald (siehe Lernplan vor den Ferien) <p>Teil A:</p> <p>Video A1: https://youtu.be/PBXM9MIJgH8</p> <p>Video A2: https://youtu.be/jusAJhS1FQ4</p> <p>Teil B:</p> <p>Video B1: https://youtu.be/2ZzwnBnuXqo</p> <p>Video B2: https://youtu.be/E2KYUIS2vwU</p> <p>Video B3: https://youtu.be/YUSp22ZARtU</p> <p>Video B4: https://youtu.be/tFgOYpCHVoo</p> <p>Video B5: https://youtu.be/Ghk9T9pduHE</p>		

katholische Religion (nur für die entsprechenden Schüler)


<p>Hilfsbereitschaft</p>	<ul style="list-style-type: none"> • Auch kleine Aktionen können anderen derzeit Freude bereiten! Überlege dir <u>3 Kleinigkeiten</u>, die du trotz der Coronamaßnahmen für andere Menschen machen kannst und schreibe diese auf. • Setze eine Idee in die Praxis um und schreibe auf, wie die andere Person darauf reagiert hat. 		
<p>Ostern</p>	<ul style="list-style-type: none"> • Das Osterfest musste dieses Jahr „ausfallen“. • Schreibe min. <u>5 vollständige Sätze</u> und beschreibe wie der Ostersonntag bei euch „gefeiert“ wurde. 		

Ethik (nur für die entsprechenden Schüler)


<p>Tierwohl</p>	<ul style="list-style-type: none"> • Beantworte die folgenden beiden Fragen, so wie es deine Meinung ist. Schreibe ca. <u>2-3 Sätze</u> und <u>begründe deine Meinung</u>. (Warum denkst du das?) • Können Tiere fühlen? • Haben Tiere Rechte? 		
<p>Artensterben</p>	<ul style="list-style-type: none"> • Bearbeite das Arbeitsblatt mit dem Rechercheauftrag zum Artensterben. 		

Montag Dienstag Mittwoch Donnerstag Freitag


Das war neu! Das habe ich gelernt!



Darauf bin ich stolz bei meinem LP!



Das war schwierig bei meinem LP!



Mein persönliches Ziel habe ich erreicht!?

